



ALMECO®

Air and Water Technologies

Installatie Jetplates Aandachtspunten

13/06/2007

Deze gegevens zijn niet bindend

ALMECO NV-SA
Royennestraat 51
B-7700 Moeskroen

Tel.: +32 (0)56 85.40.80
Fax: +32 (0)56 85.40.81
E-mail: info@almeco.be
www.almeco.be





ALMECO®

Air and Water Technologies

Installatie Jetplates Aandachtspunten



1	<ul style="list-style-type: none">De rails van de conveyorlijn die zich voor de Jetplates bevinden, moeten worden verwijderd. De Jetplates nemen hun functie over
2	<ul style="list-style-type: none">Er moet een opening van 25 à 40 mm worden gelaten tussen de Jetplate en de conveyor om de afvoer van de ingeblazen / aangevoerde lucht te verzekeren
3	<ul style="list-style-type: none">Indien er geen nozzles op worden aangesloten moeten alle openingen worden afgedekt
4	<ul style="list-style-type: none">De Jetplates moeten op ongeveer 3 mm afstand van de te drogen flessen worden geïnstalleerd
5	<ul style="list-style-type: none">De Jetplates dienen in de juiste richting te worden geïnstalleerd
6	<ul style="list-style-type: none">Zorg voor een minimum luchtdebiet (van ongeveer 20% van het nominale luchtdebiet) zodat de blower kan afkoelen



13/06/2007



ALMECO®
Air and Water Technologies


Installatie Jetplates Aandachtspunten



Nee



Ja



Deze gegevens zijn niet bindend

ALMECO NV-SA
Royennestraat 51
B-7700 Moeskroen

Tel.: +32 (0)56 85.40.80
Fax: +32 (0)56 85.40.81
E-mail: info@almeco.be
www.almeco.be

13/06/2007

JKP-2